

# お楽しみイベント案内

## ガイドウォーク

スタッフと一緒に園内にいるいきものを見つけよう！  
色々なテーマがあるので、毎回違ったいきものを観察できるよ！

## 昆虫標本を作ろう

カブトムシ・クワガタムシの標本の作り方をマスターしよう！

## むしむし飼育教室

カブトムシ・クワガタムシ・ダンゴムシなどの飼育教室を実施します。

## カブトムシ幼虫を探そう

園内でカブトムシの幼虫を探します。(9月～5月)

## クイズラリー

昆虫に関するクイズに挑戦してみよう！

## ヘラクレスオオカブトとの撮影会

ヘラクレスオオカブトと記念撮影ができます。

その他、楽しいイベントがいっぱいあります！

※体験時期、料金など詳しくはホームページをご覧ください。  
※予約制のイベントもあります。イベント予約は1ヶ月前からWeb予約フォームで受け付けています。

## 無料サービス

- 車椅子貸出 ●1階受付 使用は館内のみ
- 館内放送 ●1階受付 団体や迷子などの場合
- 再入館手続き ●1階受付 同日の開館時間内のみ可能
- 昆虫についての質問 ●1階受付
- コインロッカー ●1階研修室前
- 授乳室 ●1階受付前
- おむつ替えベッド ●1階トイレ

バリア  
フリー  
案内



**車椅子対応**  
1階に車椅子対応トイレがあります



**身体障がい者補助犬**  
盲導犬など同伴できます



**筆談**  
対応できます

## おねがい



敷地内禁煙



昆虫・ペットなどの持ち込み禁止

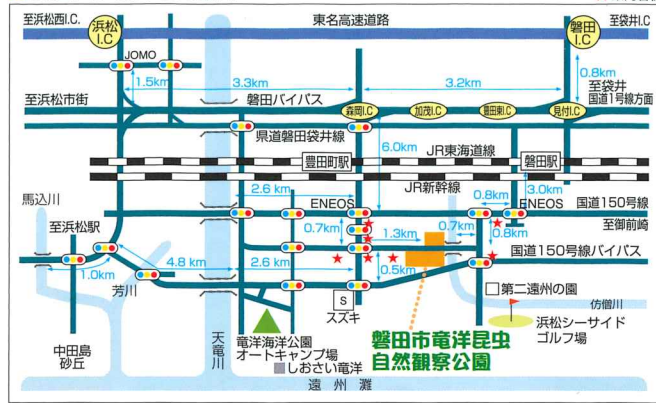


こんちゅう館内の研修室など休憩スペース以外の飲食禁止



虫かご・虫とり網持ち込み禁止

## 交通アクセスのご案内



- 東名浜松I.C.出口を右側浜松方面に出て国道1号線磐田方面に入ります。
- 天竜川を渡って磐田バイパスに入ります。
- 磐田バイパスの1つ目の出口森岡インターで降ります。
- 出口信号機を右折し、6.0km先150号線交差点を直進します。
- 0.7km先2つ目の信号機を左折します。
- 案内板に従い1.3km先右側が駐車場です。



- 東名磐田I.C.出口を左折、福田・磐田市街方面に向かいます。
- 0.8km先の磐田バイパスの信号を浜松方面(右折)入り約3.2km先3つ目の森岡インターで降ります。
- 出口信号機を左折し、6.0km先150号線交差点を直進します。
- 0.7km先2つ目の信号機を左折します。
- 案内板に従い1.3km先右側が駐車場です。



磐田駅・豊田町駅から**無料**のシャトルバスが毎週土曜日と日曜日に運行中。  
(祝日は運行していません)ぜひご利用ください。  
※詳しい運行情報は、シャトルバス時刻表からご確認ください。

- 開園時間 AM9:00～PM5:00
- 休園日 毎週木曜日(※祝日の場合は開園)と年末(12/28～31)、元日(1/1)。ただし正月(1/2～1/5)、GW(4/29～5/5)、夏休み(7/21～8/31)は全日開園

入園料	個人	団体(20名様以上)
一般	330円	220円
小・中学生	110円	50円
幼児・70歳以上	無料	無料

(※70歳以上の方は身分証をご提示ください) 障がい者割引有



無料  
駐車場  
完備



**磐田市竜洋昆虫自然観察公園**  
RYUYO INSECT NATURE OBSERVATION PARK  
〒438-0214 静岡県磐田市大瀬320番地-1  
TEL.0538-66-9900 FAX.0538-66-9901  
URL.https://ryu-yo.jp/



# 見よ、触れて、自然の楽しさを体験しよう!!!

## 磐田市竜洋昆虫自然観察公園

RYUYO INSECT NATURE OBSERVATION PARK

自然の中に暮らす昆虫たち  
いろんな昆虫たちが隠れているよ  
その姿をそつとのぞいてみてごらん  
ほら…君は何匹見つけられるかな？

# 自然とのふれあいが、豊かな心を育てます。

失われゆく自然を大切にしたい。子供たちにもっと自然とふれあってほしい。そんな願いが込められた竜洋昆虫自然観察公園は昆虫たちや自然とふれあうことのできる施設です。雑木林にはカブトムシやクワガタムシたち、草花や小川のまわりにはチョウやトンボが飛びかい、池にはメダカや水生昆虫たちが暮らしています。自然の中の昆虫たちをゆっくりと観察しに出掛けてみよう。

## 西ゾーン (無料ゾーン)

遊具で遊ぶぞ!

**1 遊具広場**  
西ゾーンにはお子さまが楽しく遊べる遊具広場があります。



**2 昆虫採集ができます**  
遊具広場周辺やその南側の林で、昆虫採集ができます。



## こんちゅう館

生きた昆虫や標本がいっぱい!

**1 生態展示室**

ヘラクレスオオカブトやクワガタムシ、ナナフシなど、年間を通して飼育展示してあります。



ヘラクレスオオカブト

**2 標本展示室**

国内・外の標本1,700種約3,000点が展示され、プラチナコガネ、スカシジャンノメなど珍しいものも見られます。



スカシジャンノメ



**3 研修室・図書室**

研修室ではいろいろなイベントを行っています。図書室でゆっくり昆虫の本を読んだり、休憩スペースとしても使えます。



**4 ミュージアムショップ**  
さまざまな昆虫グッズやオリジナルグッズがあります。



ヒメアカタテハ



キアゲハ

ショウリョウバッタ 7~11月  
コバネイナゴ 7~11月  
オンパッタ 7~11月  
カマキリ 8~11月  
クビキリギス 9~5月  
ツチイナゴ 9~5月

アオシジリアガハ 4~10月  
クロアゲハ 4~9月  
ナガサキアゲハ 4~9月  
ジャコウアゲハ 4~9月

ウスバキトンボ 6~9月  
コシアキトンボ 7~9月  
ハクログトンボ 5~10月



コムラサキ  
キタテハ 3~12月  
ゴマダラチョウ 5~10月  
コムラサキ 5~10月

ミズバショウの花 (4月)  
コクワガタ 5~9月  
カナブン 7~8月  
カブトムシ 7~8月



コバネイナゴ

シオカラトンボ 4~11月  
ギンヤンマ 5~9月  
チョウトンボ 6~8月  
キイトンボ 6~8月  
アキアカネ 9~11月




## 北ゾーン

カブトムシや野鳥が観察できるぞ!

**1 野鳥観察舎**

窓からのぞいて観察してみよう。何種類かの野鳥が見られるかな。



**2 草原広場**

フカフカ草原が気持ちいい。草むらでイナゴやカマキリを見つけよう。



## 中央ゾーン

トンボやチョウが観察できるぞ!

**1 学校ゾーン**

小学校の教科書「新しい生活」[たのしい理科]に出てくる、草花・野菜が植えられています。



**2 メダカの学校**

メダカが泳ぐ姿を見て思わず「メダカの学校」を口ずさんでしまいます。



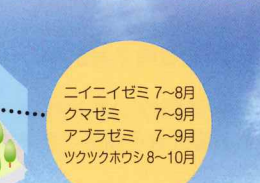
**3 水中観察窓**

水中の藻にかくれたメダカやテナガエビ、フナなどの様子がよくわかる。おもしろいよ。あっ、泳いでる!



**4 花野・大池**

メダカ 色とりどりの花が咲き乱れる中、チョウが優雅に飛びかい、大池の水辺ではトンボが観察できます。(チョウ約40種、トンボ約20種が確認されています。)



ニイニイゼミ 7~8月  
クマゼミ 7~9月  
アブラゼミ 7~9月  
ツクツクホウシ 8~10月



チョウトンボ



キイトンボ



キアゲハ 4~10月  
ナミアゲハ 4~10月  
モンキチョウ 3~11月  
モンシロチョウ 3~10月  
キタキチョウ 3~11月  
アサギマダラ 10月



アサギマダラ



アオシジリアガハ